

58^e

C O N G R È S



Collège Français
de Pathologie
Vasculaire

du 13 au 15 mars 2024

Maison de la Chimie, Paris

PROGRAMME



Sous la présidence de **Stéphan HAULON**

Conférence par le Pr Agnès Buzyn

Ancienne ministre des Solidarités et de la Santé
Conseiller maître en service extraordinaire à la Cour des Comptes
« Les médecins et la vérité »



Président : Stephan Haulon (Paris)

Vice-présidente du congrès : Anne Long (Lyon)

Bureau du Collège Français de Pathologie Vasculaire :

Président : Pascal Priollet (Paris)

Secrétaire générale : Alessandra Bura-Rivière (Toulouse)

Secrétaires généraux adjoints : Patrick Carpentier (Grenoble), Joseph Emmerich (Paris)

Trésorière : Isabelle Lazareth (Paris)

Conseil scientifique du Collège Français de Pathologie Vasculaire :

Président : Jean-Jacques Mourad (Paris)

Alessandra Bura-Rivière (Toulouse)

Patrick Carpentier (Grenoble)

Joseph Emmerich (Paris)

Dominique Farge-Bancel (Paris)

Yann Gouëffic (Paris)

Isabelle Lazareth (Paris)

Ulrique Michon-Pasturel (Paris)

Luc Moraglia (Bordeaux)

Jean-Marc Pernès (Paris)

Gilles Pernod (Grenoble)

Pascal Priollet (Paris)

Audrey Stansal (Paris)

Laurent Tribout (Paris)

Stéphane Vignes (Paris)

Alexandra Yannoutsos (Paris)

SYNOPSIS DU CONGRÈS - 13-15 mars 2024

Mercredi 13 mars 2024 - JOURNÉE MICHEL VAYSSAIRAT

	8h00	8h30	10h00	10h30	11h00	12h30	13h45
Grand Amphithéâtre		8h30-10h00 Rapport Thromboprophylaxie de la MTEV, pour qui, quand et comment ? <i>J-P. Galanaud</i>		10h30-11h00 Inauguration du 58^e congrès <i>A. Bura-Rivière</i>		11h00-12h30 Séance commune avec la Société Nationale Française de Médecine Interne À la croisée des chemins, pathologies vasculaires et Médecine Interne : quoi de neuf en 2024 ? <i>P. Cacoub, E. Messas</i>	
Petit Amphithéâtre		8h30-10h30 Séance commune avec la Société Française de Phlébologie Indications, non indications et mauvaises indications en phlébologie <i>M. Josnin, N. Neaume</i>		Pause		11h00-12h30 Séance commune avec la Société Française de Cardiologie Actualités sur l'hypertension artérielle <i>J. Emmerich</i>	12h30-13h45 Déjeuner-débat Qu'avons-nous appris en lisant le JMV en 2023-2024 ? <i>A. Yannoutsos, P. Priollet</i>
Salle 101							12h30-13h45 Déjeuner-débat organisé par BAUERFEIND

Jeudi 14 mars 2024

	8h00	8h30	10h30	11h00	12h30	12h45	13h30	13h45
Grand Amphithéâtre		8h30-10h30 Séance Commune avec la Société Française de Médecine Vasculaire Innovations thérapeutiques dans l'AOMI <i>M-A. Sevestre</i>		Pause		11h00-12h30 Rapport Intelligence artificielle en médecine et chirurgie vasculaire <i>M. Zins</i>		12h30-14h00 Déjeuner-débat organisé par Alliance BMS - Pfizer
Petit Amphithéâtre		8h30-10h30 Séance commune avec la Société de Chirurgie Vasculaire et Endovasculaire de Langue Française Le Syndrome de congestion pelvienne <i>E. Steinmetz</i>		Pause		11h00-12h30 Rapport Impact du sport à l'aube des Jeux Olympiques 2024 <i>C. Le Hello, L. Tribut</i>		
FOYER du Grand Amphi.							12h45-13h30 Session posters : discussion des posters sélectionnés	
Salle 101							12h30-13h45 Déjeuner-débat organisé par les laboratoires URGO	

Vendredi 15 mars 2024

	8h00	8h30	10h30	11h00	12h30	13h45	
Grand Amphithéâtre	8h00-8h30 Assemblée générale de la Société Française de Microcirculation	8h30-10h30 Séance commune avec la Société Française de Microcirculation Les ischémies digitales <i>M.-A. Pistorius</i>		Pause		11h00-12h30 Rapport Actualités en hématologie/hémostase <i>S. Le Jeune, C. Frère</i>	12h30-13h45 Déjeuner-débat organisé par Léo Pharma Prise en charge de la MTEV associée au cancer, quelles avancées en 2024 <i>L. Bertolletti</i>
Petit Amphithéâtre		8h30-10h30 Rapport MTEV problèmes spécifiques <i>J. Emmerich</i>		Pause		11h00-12h30 Séance du Président La chirurgie aortique en 2024 <i>S. Haulon</i>	12h30-13h45 Déjeuner-débat Plaies chroniques d'origine vasculaire : actualités 2024

Mercredi 13 mars 2024 - JOURNÉE MICHEL VAYSSAIRAT

14h00	15h30	16h00	17h30	17h45	19h15	19h30	20h30	
	14h00-15h30 Séance pour les internes de médecine vasculaire ... <i>P. Carpentier, S. Vignes</i>	Pause	16h00-17h30 Rapport Plaies chez l'arteriopathe <i>Y. Goueffic, L. Teot</i>	Pause	17h45-19h15 Rapport Variantes et complexités des thrombopénies induites par les héparines <i>T. Lecompte, D. Wahl</i>		19h30-20h30 Soirée du Président	Grand Amphithéâtre
	14h00-15h30 Rapport Apport de la génétique à la prise en charge des Malformations vasculaire <i>J. Connault</i>	Pause	16h00-17h30 Séance commune avec la Société Française de Lymphologie Lymphoedèmes : lymphoedèmes après cancers pelviens <i>S. Vignes</i>	Pause	17h45-19h15 Séance commune avec l'Association des Médecins Vasculaires Hospitaliers Les examens biologiques en médecine vasculaire : quand les demander et comment les interpréter ? <i>A. Hamadé, B. Villemur</i>			Petit Amphithéâtre
								Salle 101

Jeudi 14 mars 2024

14h00	16h00	16h30	18h30	
	14h00-16h00 Communications libres	Pause	16h30-18h30 Actualités	Grand Amphithéâtre
	14h00-16h00 Communications libres	Pause	16h30-18h30 Actualités	Petit Amphithéâtre
				FOYER du Grand Amphi.
				Salle 101

Vendredi 15 mars 2024

14h00	14h30	15h30	16h00	16h30	17h00	
	14h00-14h30 Assemblée Générale du CFPV	14h30-16h00 Rapport Claudication intermittente, quelle prise en charge en 2024 ? <i>U. Michon-Pasturel, E. Tuleja</i>		16h00-16h30 Remise des prix		Grand Amphithéâtre
	14h00-15h30 Rapport Sport : recommandations dans les maladies vasculaires rares <i>G. Jondeau</i>		15h30-17h00 Séance commune avec la Société Française d'imagerie cardiovasculaire Quoi de neuf en angioplastie artérielle ? <i>V. Le Pennec, T. Martinelli</i>			Petit Amphithéâtre

JOURNÉE MICHEL VAYSSAIRAT

MATIN

GRAND AMPHITHÉÂTRE

- 8h30 - 10h00 *Rapport*
Thromboprophylaxie de la MTEV, pour qui, quand et comment ?
Organisation : Jean-Philippe Galanaud (Toronto)
Modération : Marie-Antoinette Sevestre (Amiens), Jean-Philippe Galanaud (Toronto), Pierre-Marie Roy (Angers)
Président : Jean-Pierre Laroche (Avignon)
- 8h30 **Thromboprophylaxie en médecine : anticoagulants : pour qui, quelle molécule et combien de temps, place de la compression ?**
Sophie Blaise (Grenoble)
- 8h45 **Thromboprophylaxie en chirurgie : anticoagulants : pour qui, timing d'initiation, quelle molécule et pour combien de temps, place de la compression ?**
Elena-Mihaela Cordeanu (Strasbourg)
- 9h00 **Thromboprophylaxie et cancer : indication de la thromboprophylaxie de la MTEV chez le patient cancéreux**
Marie-Antoinette Sevestre (Amiens)
- 9h15 **Thromboprophylaxie et voyage**
Antoine Elias (Toulon)
- 9h30 **Thromboprophylaxie, situations particulières**
Jean-Pierre Laroche (Avignon)
- 9h45 **Place de la compression dans la stratégie de thromboprophylaxie : présentation des données contemporaines**
Jean-Luc Bosson (Grenoble)
- 10h 00 **Thromboprophylaxie chez le patient « trauma » hospitalisé ou non : pour qui, quand, comment et combien de temps**
Jean-Philippe Galanaud (Toronto)
- 10h15 **Conclusion - Évaluation**

MATIN

GRAND AMPHITHÉÂTRE

- 10h30 - 11h00 **Inauguration du 58^{ème} congrès par Alessandra Bura-Rivière**
Secrétaire générale du Collège Français de Pathologie Vasculaire

MATIN

GRAND AMPHITHÉÂTRE

- 11h00 - 12h30 *Séance commune avec la Société Française de Médecine Interne (SNFMI)*
À la croisée des chemins, pathologies vasculaires et Médecine Interne : quoi de neuf en 2024 ?
Organisation : Patrice Cacoub, Emmanuel Messas (Paris)
Modération : Yasmina Ferfar, Patrice Cacoub, Emmanuel Messas (Paris)
Président : Patrice Cacoub (Paris)
- 11h00 **Purpura, livedo, ulcères : quand évoquer une vascularite inflammatoire ?**
Patricia Senet (Paris)
Discussion
- 11h20 **Syndrome des antiphospholipides : évolution des critères de classification et place des Anticoagulants oraux directs**
Ygal Benhamou (Rouen)
Discussion
- 11h40 **Maladie de Buerger : quand et qui revasculariser ?**
Massimiliano Di Primio (Paris)
Discussion
- 12h00 **Facteurs pronostiques des aortites inflammatoires**
David Saadoun (Paris)
Discussion
- 12h20 **Conclusion - Évaluation**

JOURNÉE MICHEL VAYSSAIRAT

MATIN

PETIT AMPHITHÉÂTRE

- 8h30 - 10h30 *Séance Commune avec la Société Française de Phlébologie (SFP)*
Indications, non indications et mauvaises indications en Phlébologie
Organisation : Matthieu Josnin (La Roche-sur-Yon), Nicolas Neaume (Toulouse)
Président : Nicolas Neaume (Toulouse)
Modération : Matthieu Josnin (La Roche-sur-Yon), Nicolas Neaume (Toulouse)
- 8h30 **Indications, non indications et mauvaises indications du traitement des varices des membres inférieurs**
Matthieu Josnin (La Roche-sur-Yon)
- 8h50 **Indications, non indications et mauvaises indications du traitement des varices pelviennes**
Perrine Echegut (Saint-Denis)
- 9h10 **Indications, non indications et mauvaises indications du traitement des malformations veineuses**
Nicolas Néaume (Toulouse)
- 9h30 *Discussion*
- 9h35 **Indications, non indications et mauvaises indications de la thrombectomie interventionnelle dans la TVP ilio-fémorale aiguë**
Olivier Espitia (Nantes)
- 9h50 **Indications, non indications et mauvaises indications du traitement des stents endoveineux profond**
Quentin Sénéchal (Paris)
- 10h05 **Indications, non indications et mauvaises indications de la compression dans la pathologie veineuse**
Didier Rastel (Grenoble)
- 10h25 **Conclusion - Évaluation**
- 10h30 - 11h00 *Pause-café / Visite de l'exposition et des posters*

MATIN

PETIT AMPHITHÉÂTRE

- 11h00 - 12h30 *Séance commune avec la Société Française de Cardiologie (SFC)*
Actualités sur l'hypertension artérielle
Organisation : Joseph Emmerich (Paris)
Président :
Modération : Laurence Amar (Paris), Jean-Jacques Mourad (Paris), Jacques Blacher (Paris)
- 11h00 **Épidémiologie de l'hypertension artérielle en France**
Valérie Olié (Paris)
- 11h20 **HTA résistante : définition, quelles explorations, quels traitements ?**
Laurence Amar (Paris)
- 11h40 **Mauvaise observance dans HTA et quelles leçons pour les médecins vasculaires**
Michel Azizi (Paris)
- 12h00 **Nouveaux traitements de l'hypertension artérielle**
Jacques Blacher (Paris)
- 12h20 **Conclusion - Évaluation**

MIDI

PETIT AMPHITHÉÂTRE

- 12h30 - 13h45 *Déjeuner-débat*
Qu'avons-nous appris en lisant le JMV en 2023-2024 ?
Organisateurs-modérateurs : Alexandra Yannoutsos, Pascal Priollet

MIDI

SALLE 101

- 12h30- 13h45 *Déjeuner-débat organisé par BAUERFEIND*

JOURNÉE MICHEL VAYSSAIRAT

APRÈS-MIDI

GRAND AMPHITHÉÂTRE

- 14h00 – 15h30 *Séance pour les internes de médecine vasculaire*
Cas cliniques :
 Organisation : Patrick Carpentier (Grenoble), Stéphane Vignes (Paris)
- 14h00
- 14h20
- 14h40
- 15h00
- 15h20 **Conclusion - Évaluation**
- 15h30 – 16h00 *Pause-café / Visite de l'exposition et des posters*

APRÈS-MIDI

GRAND AMPHITHÉÂTRE

- 16h00 – 17h30 *Rapport*
Plaies chez l'artériopathe
 Organisation : Yann Gouëffic (Paris), Luc Teot (Montpellier)
 Modération :
 Président :
- 16h00 **Déterger la plaie avant de revasculariser (ou l'inverse) ?**
 Chloé Géri (Montpellier)
- 16h20 **Peut-on baser une décision d'amputation sur un bilan vasculaire ?**
 Matthieu Pécher (Montpellier)
- 16h40 **Place de la chirurgie reconstructrice chez l'artériopathe**
 Franck Duteille (Nantes)
- 17h00 **Quelles données pour les plaies de l'artériopathie ?**
 Julie Malloizel (Toulouse)
- 17h20 **Conclusion**
- 17h25 **Évaluation**
- 17h30 – 17h45 *Pause-café / Visite de l'exposition et des posters*

JOURNÉE MICHEL VAYSSAIRAT

APRÈS-MIDI

PETIT AMPHITHÉÂTRE

- 14h00 – 15h30 *Rapport*
Apport de la génétique à la prise en charge des Malformations vasculaire
Organisation : Jérôme Connault (Nantes)
Modération : Jérôme Connault, Cécile Durant (Nantes)
Président :
- 14h00 **Parcours de soin et situations où demander une analyse génétique**
Hélène Aubert (Nantes)
- 14h25 **Quelles explorations génétiques pour caractériser et prendre en charge les malformations vasculaires**
Paul Kuentz (Besançon)
- 14h50 **Thérapie ciblée pour les syndromes de surcroissance et anomalies vasculaires secondaires à une mutation PIK3CA**
Guillaume Canaud (Paris)
- 15h15 **Conclusion - Évaluation**
- 15h30 – 16h00 *Pause-café / Visite de l'exposition et des posters*

APRÈS-MIDI

PETIT AMPHITHÉÂTRE

- 16h00 – 17h30 *Séance commune avec la Société Française de Lymphologie*
Lymphœdèmes : lymphoedèmes après cancers pelviens
Organisation : Stéphane Vignes (Paris)
Modération : Valérie Tauveron (Tours)
Président : Stéphane Vignes (Paris)
- 16h00 **Lymphoedèmes gynécologiques : quels cancers, quelles fréquences ?**
Julie Malloizel (Toulouse)
- 16h16 **Formes cliniques et diagnostic**
Valérie Tauveron (Tours)
- 16h32 **Que peut faire le kinésithérapeute (hors compression élastique) ?**
Véronique Gallier (Paris)
- 16h48 **Compression élastique : comment, avec quoi, pour qui ?**
Stéphane Vignes (Paris)
- 17h04 **Lymphœdèmes génitaux : que peut faire le médecin vasculaire ?**
Sarah Abba (Paris)
- 17h20 **Conclusion - Évaluation**
- 17h30 – 17h45 *Pause-café / Visite de l'exposition et des posters*

JOURNÉE MICHEL VAYSSAIRAT

APRÈS-MIDI

GRAND AMPHITHÉÂTRE

- 17h45 - 19h15 **Rapport**
Variantes et complexités des thrombopénies induites par les héparines
Organisation : Thomas Lecompte, Denis Wahl (Nancy)
Modération : Bernard Tardy, Laurence Camoin (Marseille)
Président : Denis Wahl (Nancy)
- 17h45 **Introduction**
- Un cas typique dans la présentation mais 'réfractaire' après passage à un anticoagulant non-héparine
- Un cas 'auto-immun' sans liaison avec une administration d'héparine
- 17h50 **Activation plaquettaire induite par les IgG anti-F4P : mécanismes et conséquences pour les formes atypiques et leur diagnostic au laboratoire**
Caroline Vayne (Tours)
- 18h10 **TIH typiques : évaluation de la probabilité diagnostique pré-test et conclusion finale pour le diagnostic ; contrastes avec les formes atypiques**
Agnès Lillo-Le Louët (Paris)
- 18h30 **Anticoagulants de remplacement et leur maniement ; la gestion des mauvaises réponses**
Nadine Ajzenberg (Paris), Emmanuel de Maistre (Dijon)
- 18h50 **Les TIH "auto-immunes" (aHIT)**
Mickaël Noyé, Marie Toussaint-Hacquard (Nancy)
- 19h10 **Conclusion - Évaluation**

APRÈS-MIDI

PETIT AMPHITHÉÂTRE

- 17h45 - 19h15 *Séance commune avec l'Association des Médecins Vasculaires Hospitaliers (AMEVAH)*
Les examens biologiques en médecine vasculaire : quand les demander et comment les interpréter ?
Organisation : Amer Hamadé (Mulhouse), Béatrice Villemur (Toulon)
Présidente : Elisabeth Chevrier (Lille)
Modération : Amer Hamadé (Mulhouse), Béatrice Villemur (Toulon), Gudrun Böge (Montpellier)
- 17h45 **L'Hémogramme**
Gilles Pernod (Grenoble)
Discussion
- 18h05 **Les Antiphospholipides**
Stéphane Zuily (Nancy)
Discussion
- 18h25 **La Thrombophilie**
Ismail El Alamy (Paris)
Discussion
- 18h45 **Les examens immunologiques**
Emmanuel Andrès (Strasbourg)
Discussion
- 19h05 **Conclusion**
Béatrice Villemur (Toulon), Amer Hamadé (Mulhouse)
- 19h10 **Évaluation**

APRÈS-MIDI

GRAND AMPHITHÉÂTRE

- 19h30 - 20h30 **Soirée du Président**
- **Discours de Stephan Haulon, Président du congrès**
- **Remise du Prix « Humanisme et Médecine » Conférence par le Pr Agnès Buzyn**
Ancienne ministre des Solidarités et de la Santé - Conseiller maître en service extraordinaire à la Cour des Comptes
« **Les médecins et la vérité** »

MATIN

GRAND AMPHITHÉÂTRE

- 8h30-10h30 *Séance commune avec la Société Française de Médecine Vasculaire (SFMV)*
Innovations thérapeutiques dans l'AOMI
Organisation : Marie-Antoinette Sevestre (Amiens)
Modération : Alessandra Bura-Rivière (Toulouse), Antoine Diard (Langoiran) Guillaume Mahé (Rennes)
Président :
- 08h30 **Quels biomarqueurs de l'AOMI ?**
Damien Laneelle (Caen)
- 08h40 *Discussion*
- 08h45 **Faut-il revasculariser les claudicants ?**
Claire Le Hello (Saint-Etienne)
- 08h55 *Discussion*
- 09h00 **Quelles perspectives chirurgicales dans l'ischémie permanente ?**
Jean-Michel Davaine (Paris)
- 09h10 *Discussion*
- 09h15 **Artériopathie des membres inférieurs et électrostimulation**
Guillaume Mahé (Rennes)
- 09h25 *Discussion*
- 09h30 **Apport des anti diabétiques dans l'AOMI**
Victor Aboyans (Limoges)
- 09h40 *Discussion*
- 09h45 **Les hypolipémiants ont-ils un rôle spécifique dans l'AOMI ?**
Cécile Yelnik (Lille)
- 09h55 *Discussion*
- 10h00 **Antiplaquettaires, anticoagulants dans l'AOMI : quelles indications ?**
Alessandra Bura-Rivière (Toulouse)
- 10h10 *Discussion*
- 10h15 **Discussion générale**
- 10h25 **Conclusion- Évaluation**
- 10h30 – 11h00 *Pause-café / Visite de l'exposition et des posters*

MATIN

GRAND AMPHITHÉÂTRE

- 11h00- 12h30 *Rapport*
Intelligence artificielle en médecine et chirurgie vasculaire
Organisation : Marc Zins (Paris)
Président :
Modération :
- 11h00 **Intérêt de l'utilisation de l'IA dans les mains d'un chirurgien vasculaire**
Stephan Haulon (Paris)
Discussion
- 11h20 **Quelles stratégies, missions et défis dans la tête du développeur ?**
Gaspard D'Assignies (Le Havre)
Discussion
- 11h40 **Les réalisations, le potentiel et les risques dans le regard du radiologue**
Arshid Azarine (Paris)
Discussion
- 12h00 **Intelligence artificielle en pathologie vasculaire : les envies et les craintes du clinicien**
Alessandra Bura-Rivière (Toulouse)
Discussion
- 12h20 **Conclusion - Évaluation**

MATIN

PETIT AMPHITHÉÂTRE

8h30-10h30 *Séance commune avec la Société de Chirurgie Vasculaire et Endovasculaire de langue Française (SCVE)***Le syndrome de congestion pelvienne**

Organisation/Président : Éric Steinmetz (Dijon)

Modération :

Président :

08h30 **Tout n'est pas un syndrome de congestion pelvienne**

Louis Berthelot (Plérin)

08h45 *Discussion*08h53 **Nosologie, classification, indications et résultats**

Olivier Creton (Plérin)

09h08 *Discussion*09h16 **Le bilan phlébographique**

Lauranne Matray (Saint-Jean)

09h30 *Discussion*09h39 **L'embolisation pelvienne chez la femme**

Philippe Nicolini (Lyon)

09h54 *Discussion*10h02 **Prise en charge endovasculaire par embolisation du varicocèle chez l'homme**

Olivier Hartung (Marseille)

10h17 *Discussion*10h25 **Conclusion - Évaluation**10h30 - 11h00 *Pause-café / Visite de l'exposition et des posters*

MATIN

PETIT AMPHITHÉÂTRE

11h00 - 12h30 *Rapport***Impact du sport à l'aube des Jeux Olympiques 2024**

Organisation/Présidence : Claire Le Hello (Saint-Etienne), Laurent Tribout (Paris)

Modération : Carine Boulon (Bordeaux), Alessandra Bura-Rivière (Toulouse)

L'activité physique a un impact bénéfique sur l'organisme et les vaisseaux et nous la prescrivons tous les jours. En cette année de Jeux Olympiques qui se dérouleront à Paris, c'est l'occasion de parler des effets du sport de très haut niveau sur les vaisseaux et les muscles et d'échanger avec un sportif ayant déjà participé aux Jeux Paralympiques de Rio et Tokyo et dont l'équipe est sélectionnée pour Paris 2024.

11h00 **Résultats et satisfaction des patients après une chirurgie du syndrome de l'artère poplitée piégée**

Pascal Desgranges (Paris)

*Discussion*11h20 **Endofibrose iliaque externe et sport de haut niveau**

Patrick Feugier (Lyon)



*Discussion*11h40 **Fonction neuromusculaire et activité sportive intense**


Guillaume Millet (Saint-Etienne)

*Discussion*12h00 **La rage de vaincre, en attendant Paris 2024**

Jonathan Hivernat, capitaine de l'équipe de France de rugby fauteuil

12h20 **Conclusion et évaluation**

MIDI	GRAND AMPHITHÉÂTRE
12h30 - 14h00	<i>Déjeuner-débat organisé par Alliance BMS - Pfizer</i> Modération : Laurent Bertoletti (Saint-Etienne)  
12h30	Prise en charge de la MTEV chez la femme Gabrielle Sarlon (Marseille)
13h00	Traitement personnalisé : quelle durée de traitement Francis Couturaud (Brest)
13h30	Parcours de soin du patient avec cancer Isabelle Mahé (Colombes)

MIDI	SALLE 101
12h30 - 13h45	<i>Déjeuner-débat organisé par les laboratoires URGO</i> Quoi de neuf dans la prise en charge globale de l'ulcère de jambe veineux en 2024 Modération: Ulrique Michon-Pasturel (Paris) 
12h30	Comment combiner prise en charge étiologique, locale, et réduction des coûts de santé Ulrique Michon-Pasturel (Paris)
12h55	Quelle prise en charge locale pour quel(s) patient(s) ? Jérémy Laurent (Nîmes)
13h20	Comment compléter la prise en charge thérapeutique d'un ulcère de jambe veineux Axelle Thiebert (Foucherans)

Foyer du GRAND AMPHITHÉÂTRE	
12h45 - 13h30	Session posters : discussion des posters sélectionnés

POSTERS

- P-01 Quel impact de la pression artérielle ambulatoire sur l'artériopathie oblitérante des membres inférieurs ?**
Said Taharboucht (Alger)
- P-02 Prévalence de la dysfonction diastolique chez les patients hypertendus**
Akila Agraniou (Alger)
- P-03 Evaluation clinique de pansements TLC-NOSF en première intention dans la prise en charge en vie réelle des ulcères de jambe : résultats d'une analyse chez 874 patients**
Saman Sadeh Khoo (Paris)
- P-04 L'athérosclérose infra clinique des patients en syndrome métabolique et non diabétique atteints de maladie rénale chronique**
Ferial Hamrou (Alger)
- P-05 Pertinence de l'évaluation vasculaire par écho doppler portable des patients fragiles résidant en EHPAD**
Maïlys Michot (Plaisir)
- P-06 Variabilités post-prandiales des paramètres échodopplers chez les patients atteints d'artériopathie digestive**
Flavie Biron. (Caen)
- P-07 La thrombose de la carence en B12 n'est pas expliquée que par l'hyperhomocystéinémie**
Yasmina Chhah (Rabat)

POSTERS (suite)

- P-08 Un tableau de thrombophilie révélant une maladie de Biermer : à propos d'un cas**
Hind Hanani (Rabat)
- P-09 Thromboses insolites révélant une granulomatose multi systémique**
Yasmina Chhah (Rabat)
- P-10 Infarctus surrenaliens bilatéraux asynchrones menant au diagnostic d'une thrombocytose essentielle avec mutation JAK2 positive**
Bobby Gouin (Sherbrooke)
- P-11 Traitement de la thrombose veineuse musculaire isolée du mollet : une analyse rétrospective dans un centre tertiaire canadien**
Bobby Gouin (Sherbrooke)
- P-12 Evaluation en vie réelle de l'impact du traitement local dans la prise en charge des ulcères de jambe veineux traités en France entre 2018 et 2020 par un système de compression multitype : Analyse complémentaire de l'étude SNDS sur la compression**
Sylvie Meaume (Paris)
- P-13 L'intelligence artificielle au service de la capillaroscopie (Projet CAPIA)**
Béatrice Terriat (Dijon)
- P-14 Intérêt de la sympathectomie thoracique dans la prise en charge des ischémies digitales réfractaires**
Yara Fares (Rouen)
- P-15 Syndrome des anticorps antiphospholipides au cours du lupus érythémateux systémique : profil clinico-biologique, thérapeutique et évolutif**
Hind Hanani (Rabat)
- P-16 Le syndrome de Trousseau : un syndrome paranéoplasique qui ne dit pas son nom ?**
Caroline Doutrelon (Clamart)
- P-17 Un diagnostic typique, le TIPIC syndrome, à propos d'un cas**
Lamine Atmani (Alger)
- P-18 Atteinte coronarienne tri-tronculaire rare : la maladie à IgG4**
Rymma Cohen (Rouen)
- P-19 Intérêt et risques de l'injection de produit sclerosant au niveau du segment proximal de la grande saphène**
Valentina Kieffer (Orléans)
- P-20 Vécu des patients atteints de lymphoedème : enquête nationale des associations de patients**
Martène Coupé (Montpellier)
- P-21 Critères prédictifs de longue durée d'une angioplastie de fistule artério-veineuse de dialyse sous guidage échographique**
Marie Willemin (Vichy)
- P-22 Prise en charge de multiples anévrismes de l'artère splénique chez une jeune de 28 ans**
Bouchra Karar (Oran)
- P-23 Prise en charge des complications des fistules artério-veineuses pour hémodialyse chronique (expérience du service)**
Bouchra Karar (Oran)
- P-24 L'écho doppler dans la surveillance des abords vasculaires pour hémodialyse**
Bouchra Karar (Oran)
- P-25 Intérêt de l'échodoppler vasculaire dans le diagnostic des occlusions veineuses profondes du cou chez le dialysé**
Lamine Atmani (Alger)

POSTERS (suite)

- P-26 Intérêt de l'échodoppler transcrânien dans la quantification de la sténose carotidienne**
Lamine Atmani (Alger)
- P-27 « L'effet de croûte » sur les ulcères de jambe**
Elena Conde Montero (Madrid)
- P-28 Coordination pour la mise en place d'un Programme d'Education Thérapeutique (ETP) hybride Multicentrique à destination des patients porteurs d'Anomalies Vasculaires Superficielles**
Virginie. Sicre-Gatimel (Toulouse)

APRÈS-MIDI

GRAND AMPHITHÉÂTRE

- 14h00 – 16h00 **Communications libres**
Modération :
- 14h00 **Embolie pulmonaire asymptomatique chez les patients néoplasiques : étude pronostique à 6 mois**
Anaïs Baumann (Strasbourg)
- 14h15 **Non ablation des filtres caves : étude rétrospective des complications à 2 ans**
Safiatou Barry (Strasbourg)
- 14h30 **Le Bus du Cœur des Femmes : identification des différents profils de précarité. Résultats de la 2^e campagne nationale de dépistage du Bus du cœur des Femmes 2022, à partir des données de l'Observatoire National de la Santé des Femmes (ONSF)**
Manon Jouffroy (Lille)
- 14h45 **La contribution de l'infirmière en pratique avancée dans la réalisation du test de Strandness**
Marion Joly (Grenoble)
- 15h00 **La mesure Transcutanée de la Pression d'Oxygène (TcPO₂) dynamique en Chirurgie Vasculaire : un registre descriptif « TransCut »**
Mohammad Zagzoog (Paris)
- 15h15 **Un nouveau dispositif de compression forte par chaussettes superposées en kit dans la cicatrisation des ulcères veineux de jambe : étude prospective multicentrique**
Audrey Stansal (Paris)
- 15h30 **Le carotid web d'un point de vue histologique, une série de cas**
Louise Wang^{*} (Paris)
- 15h45 **Évaluation de la séance**
- 16h00 – 16h30 *Pause-café / Visite de l'exposition et des posters*

APRÈS-MIDI

PETIT AMPHITHÉÂTRE

14h00 - 16h00

Communications libres

Modération :

14h00

Evaluation du score de probabilité de l'artérite à cellules géantes au Centre Hospitalier Universitaire de Rouen

Remy Duong (Rouen)

14h15

Pronostic à long terme et différences liées au sexe chez les patients en ischémie critique après revascularisation endovasculaire

Olivia Lebreton (Paris)

14h30

Echographie duplex transcrânien à code couleur de l'artère carotide interne en amont du siphon carotidien pendant revascularisation directe et filtrée de l'artère carotide avec un nouveau système de protection proximal

Guillaume Henry-Bonniot (Chartres)

14h45

Machine learning pour identifier les patients à risque de maladie thrombo-embolique veineuse lors d'une hospitalisation

Jean-luc Bosson (Grenoble)

15h00

Echosclérothérapie au Polidocanol Mousse dans les Malformations Veineuses : étude de cohorte du CHU de Toulouse

Timothée Degouy (Toulouse)

15h15

Imagerie de fusion échographique : application en neurosonologie

Florent Lepilliet (Grenoble)

15h30

Etude du rôle de l'interleukine-17 dans l'artérite à cellules géantes

Hélène GREIGERT (Dijon)

15h44

Évaluation de la séance

16h00 - 16h30

Pause-café / Visite de l'exposition et des posters

APRÈS-MIDI

GRAND AMPHITHÉÂTRE

16h30 - 18h30

Actualités

Modération :

16h30

Ultrasons dans le traitement des thromboses veineuses

Lina Khider (Paris)

16h45

L'ours et la thrombose

Alessandra Bura-Rivière (Toulouse)

17h00

L'athérosclérose en 2024 ?

Isabelle Brocheriou (Paris)

17h15

Plaque carotidienne dans les AVC emboliques d'origine indéterminée

Emmanuel Messas (Paris)

17h30

Pontage ou angioplastie dans l'ischémie critique menaçante des membres inférieurs ?

Joseph Emmerich (Paris)

17h45

Ischémie chronique menaçante des membres inférieurs : revascularisation de l'extrême pour sauvetage de membres

Nicla Settembre (Nancy)

18h00

Actualisation du bilan de thrombophilie en 2024 ?

Gilles Pernod (Grenoble)

18h15

Évaluation de la séance

APRÈS-MIDI

PETIT AMPHITHÉÂTRE

16h30 – 18h30

Actualités

Modération :

16h30

Risques cardiovasculaires des inhibiteurs de thyroxine kinase

Gaëtane Nocturne (Paris)

16h45

Gestion des anticoagulants chez l'insuffisant rénal

Corinne Frère (Paris)

17h00

Indication et gestion des antiplaquettaires et anticoagulants en prévention des événements thrombotiques dans le cadre de la PMA

Justine Hugon-Rodin (Paris)

17h15

Alternatives à la corticothérapie dans les artériopathies inflammatoires

David Saadoun (Paris)

17h30

Indication des traitements de fond dans la sclérodermie

Éric Hachulla (Lille)

17h45

Critères de classification du SAPL en 2024

Stéphane Zuily (Nancy)

18h00

Lymphœdème : « Wrap » dans le traitement intensif et compression élastique dans la prévention

Stéphane Vignes (Paris)

18h15

Évaluation de la séance

MATIN

GRAND AMPHITHÉÂTRE

8h00 - 8h30

Assemblée générale de la Société Française de Microcirculation

MATIN

GRAND AMPHITHÉÂTRE

8h30-10h30

Séance commune avec la Société Française de Microcirculation (SFM)

Les ischémies digitales

Organisation : Marc-Antoine Pistorius (Nantes)

Modération :

Président :

08h30

Présentations cliniques - nosologie

Isabelle Lazareth (Paris)

8h50

Les ischémies digitales. Explorations artérielles digitales ; confirmation diagnostique

Sophie Blaise (Grenoble)

9h10

Les étiologies des ischémies digitales

Marc-Antoine Pistorius (Nantes)

9h30

Ischémies digitales au cours des hémopathies et cancers

Claire Le Hello (Saint-Etienne)

9h50

Les ischémies digitales de la sclérodémie systémique

Patrick Carpentier (Grenoble)

10h10

Maladie de Leo Buerger et ischémie digitale

Joël Constans (Bordeaux)

10h30

Conclusion - Évaluation

10h30 - 11h00

Pause-café / Visite de l'exposition et des posters

MATIN

GRAND AMPHITHÉÂTRE

11h00 - 12h30

Rapport

Actualités en hématologie/hémostase

Organisation : Sylvain Le Jeune, Corinne Frère (Paris)

Modération : Cécile Durant, Jérôme Connault (Nantes)

Présidente : Dominique Farge (Paris)

11h00

Hémolyse intravasculaire et thrombose

Sylvain Le jeune (Bobigny)

11h13

Syndrome VEXAS et thrombose

Alexis Mathian (Paris)

11h26

Hématopoïèse clonale de signification indéterminée et risque de thrombose

Corinne Frère (Paris)

11h39

Panel NGS pour l'identification de variants rares associées à la maladie thromboembolique veineuse

Pierre Suchon (Marseille)

11h52

Antidotes des AOD, *quid novi* en 2024 ?

Georges Jourdi (Paris)

12h05

Nanobodies : anticoagulants du futur ?

François Saller (Paris)

12h18

Conclusion - Évaluation

MATIN

PETIT AMPHITHÉÂTRE

- 8h30 - 10h30 *Rapport*
MTEV problèmes spécifiques
Organisation Joseph Emmerich (Paris)
Modération :
Président :
- 08h30 **TV splanchniques**
Aurélie Plessier (Paris)
Discussion
- 08h50 **TV cérébrales**
Peggy Reiner (Paris)
Discussion
- 09h10 **Thromboses veineuses du membre supérieur**
Olivier Espitia (Nantes)
Discussion
- 09h30 **Les occlusions veineuses rétinienne**
Michel Pâques (Paris)
Discussion
- 09h50
- 10h25 **Conclusion - Évaluation**
- 10h30 - 11h00 *Pause-café / Visite de l'exposition et des posters*

MATIN

PETIT AMPHITHÉÂTRE

- 11h00 - 12h30 *Séance du Président*
La chirurgie aortique en 2024
Organisation : Stephan Haulon (Paris)
Modération : Alessandra Bura-Rivière (Toulouse), Stéphan Haulon (Paris)
Présidence :
- 11h00 **Bilan pré-opératoire avant chirurgie aortique**
Elena-Mihaela Cordeanu (Strasbourg)
Discussion
- 11h17 **Impact biomécanique des endoprothèses de l'aorte thoracique : étude des flux aortiques et de la fonction cardiaque par IRM 4D**
Alexandra Hauguel (Paris)
Discussion
- 11h34 **Apport de l'ETO de contraste lors des procédures TEVAR pour dissections aortiques**
Blandine Maurel (Nantes)
Discussion
- 11h51 **Intérêt d'un centre aortique pluridisciplinaire pour le suivi des dissections aortiques**
Marine Gaudry (Marseille)
Discussion
- 12h08 **Nouvelles techniques d'imagerie en salle hybride sans rayons X**
Stephan Haulon (Paris)
Discussion
- 12h25 **Conclusion - Évaluation**

MIDI

GRAND AMPHITHÉÂTRE

12h30 – 13h45

Déjeuner-débat organisé par LEO Pharma

Prise en charge de la MTEV associée au cancer, quelles avancées en 2024

Organisation - modération : Laurent Bertoletti (Saint-Etienne)

12h30

Synthèse des Guidelines dans le traitement de la Thrombose associée aux cancers

Laurent Bertoletti (Saint-Etienne)

12h55

Facteurs de risque de saignement

Corinne Frère (Paris)

13h20

Interactions Médicamenteuses et patients fragiles

Claire Grange (Lyon)



MIDI

PETIT AMPHITHÉÂTRE

12h30 – 13h45

Déjeuner-débat

Plaies chroniques d'origine vasculaire : actualités 2024

Organisatrice-modératrice : Isabelle Lazareth

APRÈS-MIDI

GRAND AMPHITHÉÂTRE

14h00 – 14h30

Assemblée générale du Collège Français de Pathologie Vasculaire

Cette annonce tient lieu de convocation

Ordre du jour :

- Admission des nouveaux membres
- Élection du Vice-Président pour 2025 (Président en 2026)
- Programme du 59^e congrès (mars 2025)
- Rapport de la Secrétaire générale
- Rapport de la Trésorière
- Questions diverses

APRÈS-MIDI

GRAND AMPHITHÉÂTRE

14h30 – 16h00

Rapport

Claudication intermittente, quelle prise en charge en 2024 ?

Organisation : Ulrique Michon-Pasturel, Ewa Tuleja (Paris)

Modération :

Président :

14h30

Bilan et explorations de la claudication

Guillaume Mahé (Rennes)

14h50

Évaluation du risque CV global chez le patient claudicant

Alessandra Bura-Rivière (Toulouse)

15h10

Traitement médical dans l'AOMI II avec prise en charge du risque CV global

Victor Aboyans (Limoges)

15h30

Processus décisionnel et le choix de traitement invasif dans l'AOMI II

Marc Coggia (Paris)

15h50

Conclusion - Évaluation

APRÈS-MIDI

GRAND AMPHITHÉÂTRE

16h00 – 16h30

Remise des prix :

- Prix René Rettori des posters primés
- Prix de la meilleure communication orale
- Prix Michel Vayssairat du CEMV pour le meilleur mémoire du DESC de Médecine Vasculaire 2023 remis à Salomé Bougerolle (Rouen)
- Présentation du mémoire 2023 :
Impact clinique de la modification du seuil de positivité des anticorps antiphospholipides : étude de cohorte rétrospective

APRÈS-MIDI

PETIT AMPHITHÉÂTRE

14h00 - 15h30

Rapport

Sport : les recommandations dans les maladies vasculaires rares

Organisation : Guillaume Jondeau (Paris)
Modération : Guillaume Jondeau, Stéphane Vignes (Paris)
Président : Guillaume Jondeau (Paris)

14h00

Sport : les recommandations après une dissection artérielle

Tristan Mirault (Paris)

14h20

MARFAN : la révolution

Olivier Milleron (Paris)

14h40

Sport : les recommandations dans les maladies vasculaires rares : anomalies vasculaires superficielles = AVS

Annouk Bisdorf (Paris)

15h00

Quel bénéfice du sport dans le lymphœdème primaire ?

Isabelle Quéré (Montpellier)

15h20

Conclusion – Évaluation

APRÈS-MIDI

PETIT AMPHITHÉÂTRE

15h30 – 17h00

Séance commune avec la Société Française d'Imagerie cardiovasculaire (SFICV)

Quoi de neuf en angioplastie artérielle ?

Organisation : Vincent Le Penec (Caen), Thomas Martinelli (Valence)
Modération : Vincent le Penec (Caen), Gérard Coppé (Paris)
Président :

15h30

Lithotripsie intra vasculaire : quand les ultrasons s'attaquent au calcaire !

Costantino Del Giudice (Paris)

Discussion

15h47

La radiale distale : une excentricité de « radialiste » ?

Jean-Marc Pernes (Paris)

Discussion

16h04

Le Bolia revisité par les systèmes de ré-entrée !

Marco Midulla (Dijon)

Discussion

16h21

L'imagerie CO2 au cours de l'angioplastie des membres inférieurs en choix de première intention : évaluation technique et économique

Louis Delmas (Haguenau)

Discussion

16h38

Angioplastie ambulatoire et systèmes d'hémostase mécanique

Thomas Martinelli (Valence)

Discussion

16h55

Conclusion – Évaluation

LES ATELIERS DE LA SFMV

Inscription en ligne sur <http://atelierscfpv.sfmv.fr/>

APRÈS-MIDI

SALLE 233

14h30 - 17h00

Les statines : concilier objectifs thérapeutiques et tolérance du traitement*Organisé par l'ARMV PACA*

Expert : Iléana DESORMAIS (Limoges)

Responsable pédagogique et animation : Christophe BONNIN (Nice)

JUSTIFICATION :

Les maladies cardiovasculaires sont responsables de la moitié des décès dans les pays occidentaux. Leur incidence et la mortalité liée sont néanmoins en diminution depuis quelques décades, grâce notamment aux traitements médicamenteux, dont les statines sont une des pierres angulaires avec les anti-hypertenseurs et les antiplaquettaires. Il existetoutefois une mauvaise observance à moyen terme de ces traitements, qui conduit à une augmentation du risque cardiovasculaire des patients. Concernant les statines, les effets indésirables sont une cause importante de cette mauvaise observance, et parmi eux, les symptômes musculaires sont les plus fréquents. Des recommandations ont été publiées concernant la stratégie de prise en charge des effets indésirables (ILEP 2015, 2022) et des symptômes musculaires liés aux statines (EAS 2015).

PRE REQUIS :

Être médecin vasculaire et :

- Être impliqué dans la prise en charge de l'hypercholestérolémie.
- Connaître les molécules utilisées, les indications et les objectifs thérapeutiques.

OBJECTIFS PEDAGOGIQUES :**À l'issue de cette formation, chaque participant sera en mesure de :**

- Connaître les principaux effets indésirables des statines.
- Reconnaître les facteurs prédisposants aux effets indésirables.
- Savoir appliquer la stratégie de prise en charge des symptômes musculaires associés aux statines.

MATIN

SALLE 233

9h00 - 11h30

**L'échographie couplée à l'élastographie aide au diagnostic différentiel d'un oedème.
(veineux systémique lipoedème)***Organisé par l'ARMV Midi-Pyrénées*

Experts : Caroline FOURGEAUD (Paris) et Julie MALLOIZEL (Toulouse)

Responsable pédagogique et animation : Anne-Sophie DEBUSE (Lille)

JUSTIFICATION :

Plusieurs travaux ont évalué l'échographie à haute résolution et/ou couplé à l'élastographie comme investigation complémentaire pour le diagnostic d'un oedème.

C'est un outil performant, reproductible, simple, non irradiant, peu onéreux, rapide, à disposition de tout médecin vasculaire pour aider au diagnostic du lymphoedème et à ses diagnostics différentiels tel que le lipoedème, oedèmes d'origine veineux ou systémiques.

PRE REQUIS :

Etre Médecins vasculaires et pratiquer des examens écho-Doppler.

OBJECTIFS PEDAGOGIQUES :**À l'issue de cette formation, chaque participant sera en mesure de :**

- Savoir identifier les différentes structures du tissu s/c, les décrire et les mesurer.
- Savoir faire une mesure d'élastographie et en interpréter les signes (différentiation Lymphoedème, lipoedème et oedème mixte).
- Comprendre l'intérêt de l'élastographie dans l'évaluation de la rigidité des tissus.
- Savoir poser le diagnostic de lymphoedème, lipoedème ou oedème mixte à partir des données de l'échographie.
- Savoir adapter une compression en fonction des résultats de l'élastographie et de l'échographie.

MATIN

SALLE 234

9h00 - 12h00

Malformations vasculaires : diagnostic et options thérapeutiques*Organisé par l'ARMV Languedoc Roussillon*

Experts : Sandrine MESTRE et Monira NOU (Montpellier)

Responsable pédagogique et animation : Khalil EZZAKI (Lille)

JUSTIFICATION :

Le médecin vasculaire est au cœur du parcours de soins du patient présentant une malformation vasculaire. Il fait le diagnostic clinique puis échographique, classe la malformation vasculaire en fonction de son type, et donne une orientation thérapeutique.

Les malformations vasculaires sont un groupe hétérogène de pathologies à la fois chez l'enfant et chez l'adulte. Une nomenclature internationale est importante pour communiquer entre praticiens de différentes spécialités. En 2018 la classification de l'International Society for the Study of Vascular Anomalies (ISSVA) a été réactualisée.

L'objectif de cet atelier est d'optimiser la prise en charge des patients présentant une malformation vasculaire par la mise en lumière de cette classification ainsi que des caractéristiques échodoppler et orientations thérapeutiques qui en découlent.

PRE REQUIS :

Être médecin vasculaire et :

- Avoir une démarche d'implication dans la prise en charge des malformations vasculaires.
- Avoir une pratique régulière de l'échodoppler artériel et veineux.

OBJECTIFS PEDAGOGIQUES :**À l'issue de cette formation, chaque participant sera en mesure de :**

- Différencier les tumeurs vasculaires des malformations vasculaires.
- Caractériser les malformations vasculaires.
- Reconnaître l'hémangiome infantile.
- Proposer une orientation thérapeutique.
- Reconnaître une complication et les principes de prise en charge.
- Avoir notion des avancées en thérapie moléculaire.

14h30 - 17h00

Initiation au traitement Endoveineux thermique*Organisé par la SFMV*

Expert : Sébastien GRACIA (Puilboreau)

Animation : Violaine MARICOURT (Villenave D'ornon)

Responsable pédagogique : Alain MOUKARZEL (Bordeaux)

JUSTIFICATION :

Le traitement endo-veineux thermique est devenu un geste incontournable dans la prise en charge de l'insuffisance veineuse. Mais sa mise en pratique nécessite une organisation administrative et comptable préalable. Il convient également de connaître les indications et les recommandations avant de s'initier ainsi que de gérer parfaitement le matériel mis à disposition pour être efficace quels que soit les impondérables qui peuvent interférer durant la procédure.

Il convient également d'anticiper les écueils et complications de ce type de traitement afin de les rechercher et de les traiter en cas de survenue.

Cet atelier est donc un premier pas vers la mise en pratique.

PRE REQUIS :

Être médecin vasculaire ou interne de la spécialité :

- Avoir reçu une formation en phlébologie.
- Vouloir intégrer une technique de traitement endoveineux dans sa pratique.

OBJECTIFS PEDAGOGIQUES :

À l'issue de cette formation, chaque participant sera en mesure de :

- Maîtriser les indications et les recommandations.
- Connaître l'organisation administrative et comptable préalable.
- Découvrir et manipuler le matériel minimum pour une procédure classique.
- Identifier les écueils et complications de la procédure.

MATIN

SALLE 233

9h00 - 12h00

Initiation à l'échosclérose à la mousse

INITIATION A L'ECHOSCLEROSE A LA MOUSSE

Organisé par la SFMV

Expert : Anne TISSOT (Villeurbanne)

Responsable pédagogique : Violaine MARICOURT (Villenave d'Ornon)

Animation : Marie-Cécile COURTOIS (Le Port-Marly)

JUSTIFICATION :

En France, les varices des membres inférieurs constituent une des pathologies les plus fréquentes de la population adulte et concerneraient 20 à 35 % de la population générale.

Le traitement des varices semble être d'ores et déjà majoritairement endoveineux, thermique, avec surtout la RF, le laser et Chimique avec l'ESM.

Le développement de celle-ci a été favorisée par une revalorisation des actes, en contrepartie, les médecins vasculaires devront assurer une offre de soins, une rigueur et une compétence suffisante.

Pour être acteurs incontournables, ils devront adapter leurs pratiques par une formation adéquate, l'écho-sclérose à la mousse constituant une méthode sûre et efficace dans des mains entraînées.

PRE REQUIS :

- Maitriser l'écho-Doppler, notamment dans le domaine veineux superficiel.
- Connaître les affections veineuses chroniques.
- Savoir réaliser une cartographie.
- Pratiquer la sclérothérapie classique.

OBJECTIFS PEDAGOGIQUES :

À l'issue de cette formation, chaque participant sera en mesure de :

- Poser une indication à un traitement par echo-sclérose à la mousse.
- Identifier une contre-indication relative ou absolue, ou un effet indésirable et adapter sa pratique.
- Choisir les modalités techniques avant le geste en fonction de la situation (choix du site, de la dose, de la quantité).
- Connaître le matériel et confectionner une mousse de qualité.
- Réaliser une injection intraveineuse sous écho-guidage.
- Évaluer les résultats thérapeutiques à court, moyen et long terme.

14h30 - 17h00

L'écho-doppler des Artères faciales et des TSA, outil diagnostique non invasif pour les artérites inflammatoires des gros troncs

Organisé par la SFMV

Expert : Olivier ESPITIA (Nantes)

Responsable pédagogique : Anne Sophie DEBUSE (Lille)

Animation : Sylvie GUINEMER (Paris)

JUSTIFICATION :

Le médecin vasculaire, de par son expertise sur l'examen écho doppler vasculaire, fournit une aide précieuse dans la prise en charge de artérites inflammatoires des gros troncs.

Le but de cet atelier est de proposer une formation pratique pour la réalisation d'un examen écho doppler des artères du massif facial et des troncs supra aortiques à la recherche de signes d'artérites inflammatoires.

Cette compétence pouvant aider au diagnostic et au suivi de ces pathologies. L'avantage de cette expertise étant également de réduire le recours à la biopsie des artères temporales (geste invasif) dans le diagnostic de l'artérite à cellules géantes (anciennement maladie de Horton).

PRE REQUIS :

Être médecin vasculaire avec une pratique courante de l'écho-doppler vasculaire.

OBJECTIFS PEDAGOGIQUES :

À l'issue de cette formation, chaque participant sera en mesure de :

- Connaître l'anatomie des artères du massif facial.
- Réaliser un écho-doppler des artères faciales et cervicales à la recherche d'une artérite inflammatoire.
- Identifier les images pathologiques retrouvées dans les artérites inflammatoires.

Lieu

Maison de la Chimie, 28 rue Saint-Dominique, 75007 Paris

Accès

Parking public	Transports publics	Méto	Bus
Esplanade des Invalides	RER C (Invalides)	Lignes 8 (Invalides), 12 (Assemblée Nationale), 13 (Invalides)	28 - 49 - 63 - 69 - 83

Organisation Scientifique

Docteur Pascal Priollet

Président du CFPV

Secrétariat scientifique :

Madame Marie-Paule Boucher

18 rue de l'Université - 75007 Paris

Tél. : 01 55 04 82 13 - Fax : 09 70 06 18 81 - E-mail : cfpv@cfpv.fr

Informations partenariat

Vincent GRIMALDI

vgrimaldi@europa-group.com

Téléphone : +33 (0)5 34 45 26 32 | Portable : +33 (0)6 52 05 67 71

Responsable des partenariats | Partnerships Manager

Europa Organisation

19 allées Jean Jaurès | BP 61508 | 31 015 Toulouse cedex 6 | France

Gestion hôtelière

EUROPA BOOKING & SERVICES

Mélanie DELTEIL MC WILLIAMS

Tél. : 05 34 45 64 13 - E-mail : ebs@europa-organisation.com

HÉBERGEMENT

Besoin de réserver votre hébergement
dans le cadre du congrès ?

veuillez cliquer sur le lien suivant :



[RÉSERVATION](#)

TRANSPORT

Besoin de réserver votre transport
pour vous rendre au congrès ?

veuillez cliquer sur le lien suivant :



[RÉSERVATION](#)

Inscription au Congrès

L'inscription donne droit au badge électronique, obligatoire pour l'accès aux sessions scientifiques, au programme scientifique, à l'exposition, au numéro spécial du Journal de Médecine Vasculaire, à la sacoche et aux pauses-café.

Nous vous rappelons que l'inscription est obligatoire pour tous, y compris pour les membres du Collège Français de Pathologie Vasculaire.

La soirée du prix « humanisme et médecine » n'est pas comprise dans les droits d'inscription et nécessite une inscription préalable obligatoire.

Les modalités d'inscription sont détaillées sur www.cfpv.fr

Formation Médicale Continue

Numéro NDA : 11756715275

